

顕微鏡一体型モニタ

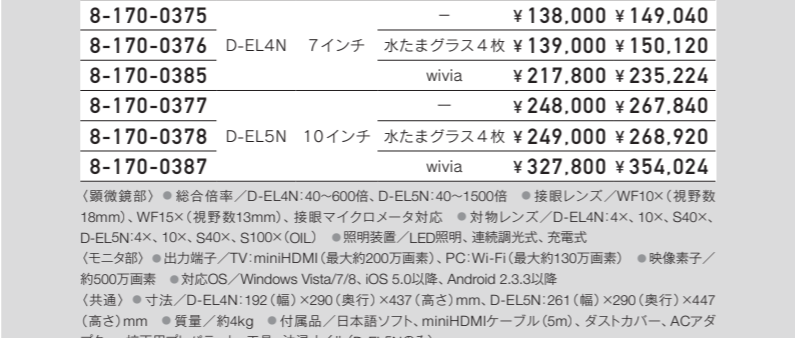


D-EL3N
D-EL4N
D-EL5N
POINT 1

グループ観察・
机間巡視に最適!

D-EL3N
D-EL4N
D-EL5N
POINT 2

大型TVにも
かんたん投影!



POINT 3

POINT 5

POINT 7

POINT 4

POINT 6

POINT 8

3. PCやタブレットに画面投影

5. 可動式大型モニタ


7. バッテリー式モニタ

4. wivia連携で画面投影

6. タッチパネル式モニタ

8. ロック機構対物レンズ

モニタ取外し可能タイプ



D-SL201
D-SL301
SCD-201
SCD-301
POINT 1

グループ観察・
机間巡視に最適!

D-SL201
D-SL301
SCD-201
SCD-301
POINT 2

大型TVにも
かんたん投影!



POINT 3

POINT 5

POINT 7

POINT 4

POINT 6

POINT 8

3. PCやタブレットに画面投影

5. 取り外し可能なモニタ

7. タッチパネル式モニタ

4. wivia連携で画面投影

6. 可動式大型モニタ

8. バッテリー式モニタ

スタンドアロン/クライアント

Vista Win7 Win8

iOS Android

Wivia対応

総合倍率	相微動	LED	虹彩絞り	メカニカルステージ	バッテリー	反射鏡
400倍						

出力	映像素子	HDMI	ビデオ	microSDカード	USB	Wi-Fi	モニタ
約500万画素							液晶モニタ 7インチ

スタンドアロン/クライアント

Vista Win7 Win8

iOS Android

Wivia対応

総合倍率	相微動	LED	虹彩絞り	メカニカルステージ	バッテリー	反射鏡
600倍						

出力	映像素子	HDMI	ビデオ	microSDカード	USB	Wi-Fi	モニタ
約500万画素							液晶モニタ 7インチ

スタンドアロン/クライアント

Vista Win7 Win8 iOS Android

Wivia対応

NEW Product

AR UCHIDA SCIENCE

総合倍率	鏡筒回転	LED	バッテリー	落斜照明	透過照明	リング照明
20・40倍						

出力	映像素子	HDMI	ビデオ	microSDカード	USB	Wi-Fi	モニタ
約500万画素							液晶モニタ 10インチ

Wivia対応

NEW Product

AR UCHIDA SCIENCE

映像素子	HDMI	ビデオ	microSDカード	USB	Wi-Fi
約500万画素					

ウチタ 生物顕微鏡 D-EL3N

型番	型式	モニタサイズ	付属品	本体価格	税込価格
8-170-0373	-	-	-	¥95,000	¥102,600
8-170-0374	D-EL3N	7インチ	水たまガラス4枚	¥96,000	¥103,680
8-170-0383	-	wivia	-	¥174,800	¥188,784

(顕微鏡部) ●総合倍率/40~400倍 ●接眼レンズ/WF10×(視野数18mm)、接眼マイクロメータ対応 ●対物レンズ/4×、10×、S40× ●照明装置/LED照明、連続調光式、充電式 (モニタ部) ●出力端子/TV:miniHDMI(最大約200万画素)、PC:Wi-Fi(最大約130万画素) ●映像素子/約500万画素 ●対応OS/Windows Vista/7/8、iOS 5.0以降、Android 2.3.3以降 (共通) ●寸法/192(幅)×254(奥行)×380(高さ)mm ●質量/約3kg ●付属品/日本語ソフト、miniHDMIケーブル(5m)、ダストカバー、ACアダプター、校正用プレパラート、工具 ※仕様変更になる場合があります。

ウチタ 生物顕微鏡

型番	型式	モニタサイズ	付属品	本体価格	税込価格
8-170-0375	-	-	-	¥138,000	¥149,040
8-170-0376	D-EL4N	7インチ	水たまガラス4枚	¥139,000	¥150,120
8-170-0385	-	wivia	-	¥217,800	¥235,224
8-170-0377	-	-	-	¥248,000	¥267,840
8-170-0378	D-EL5N	10インチ	水たまガラス4枚	¥249,000	¥268,920
8-170-0387	-	wivia	-	¥327,800	¥354,024

(顕微鏡部) ●総合倍率/D-EL4N:40~600倍、D-EL5N:40~1500倍 ●接眼レンズ/WF10×(視野数18mm)、WF15×(視野数13mm)、接眼マイクロメータ対応 ●対物レンズ/D-EL4N:4×、10×、S40×、D-EL5N:4×、10×、S40×、S100×(OIL) ●照明装置/LED照明、連続調光式、充電式 (モニタ部) ●出力端子/TV:miniHDMI(最大約200万画素)、PC:Wi-Fi(最大約130万画素) ●映像素子/約500万画素 ●対応OS/Windows Vista/7/8、iOS 5.0以降、Android 2.3.3以降 (共通) ●寸法/D-EL4N:192(幅)×290(奥行)×437(高さ)mm、D-EL5N:261(幅)×290(奥行)×447(高さ)mm ●質量/約4kg ●付属品/日本語ソフト、miniHDMIケーブル(5m)、ダストカバー、ACアダプター、校正用プレパラート、工具、油浸オイル(D-EL5Nのみ) ※仕様変更になる場合があります。

ウチタ 双眼実顕微鏡

型番	型式	モニタサイズ	付属品	本体価格	税込価格
8-170-0651	-	-	-	¥196,000	¥211,680
8-170-0652	D-SL301	10インチ	ミジンコボール10個	¥197,000	¥212,760
8-170-0653	-	wivia	-	¥275,800	¥297,864
8-170-0641	-	-	-	¥138,000	¥149,040
8-170-0642	D-SL201	8インチ	ミジンコボール10個	¥139,000	¥150,120
8-170-0643	-	wivia	-	¥217,800	¥235,224

(顕微鏡部) ●総合倍率/20倍、40倍 ●接眼レンズ/WF10× ●対物レンズ/2×、4×(回転変倍式) ●鏡筒形式/双眼45°傾斜鏡筒、眼幅調節50~75mm、視度調節機構付 ●ステージ/アクリル式(白・黒)、消ガラス、80(直径)mm ●照明装置/LED照明(垂直落射リング、斜方落射、透過)、充電式 (モニタ部) ●出力端子(TV)/D-SL301:miniHDMI(最大約200万画素)、D-SL201:microHDMI(最大約200万画素) ●出力端子(PC)/Wi-Fi(最大約130万画素) ●映像素子/約500万画素 ●対応OS/Windows Vista/7/8、iOS 5.0以降、Android 3.0以降 (共通) ●寸法/D-SL301:275(幅)×237(奥行)×419(高さ)mm、D-SL201:229(幅)×237(奥行)×381(高さ)mm ●質量/約4kg ●付属品/日本語ソフト、miniHDMIケーブル5m(D-SL301のみ)、microHDMIケーブル5m(D-SL201のみ)、USBケーブル、ダストカバー、ACアダプター、校正用プレパラート、工具、ゴム製目カバー、ステージ板(黒板・白板・消しガラス板) ※仕様変更になる場合があります。

ウチタ デジタル顕微鏡カメラ

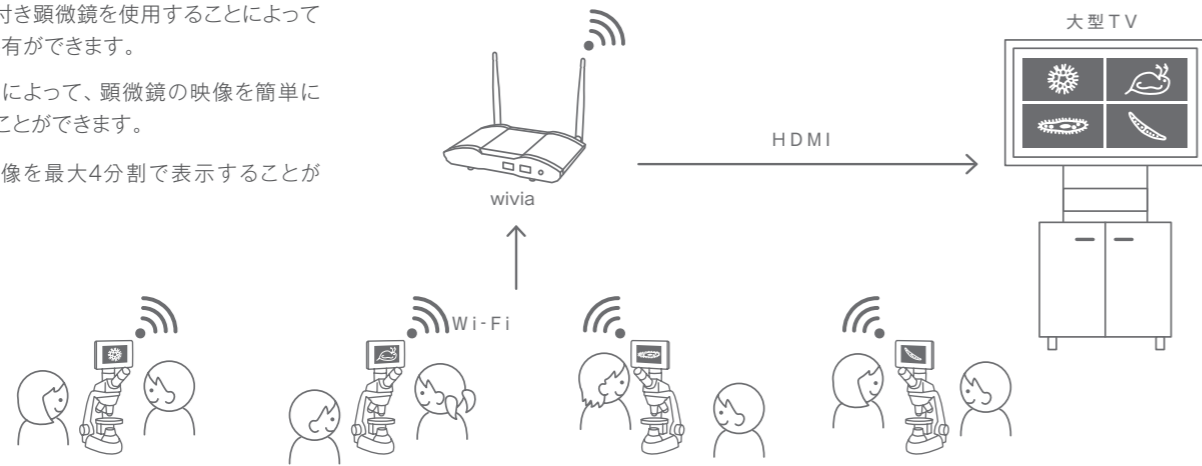
型番	型式	モニタサイズ	付属品	本体価格	税込価格
8-170-0662	SCD-301	10インチ	-	¥185,000	¥199,800
8-170-0664	-	wivia	-	¥264,800	¥285,984
8-170-0661	SCD-201	8インチ	-	¥95,000	¥102,600
8-170-0663	-	wivia	-	¥174,800	¥188,784

●液晶モニタ/タッチパネル式、SCD-301:10インチ、SCD-201:8インチ ●出力端子(TV)/SCD-301:miniHDMI(最大約200万画素)、SCD-201:microHDMI(最大約200万画素) ●出力端子(PC)/Wi-Fi(最大約130万画素) ●映像素子/約500万画素 ●対応OS/Windows Vista/7/8、iOS 5.0以降、Android 3.0以降 ●本体/寸法:50(幅)×50(奥行)×48(高さ)mm、質量:約300g ●モニタ/SCD-301:寸法/260(幅)×172(奥行)×10(高さ)mm、質量/約600g、SCD-201:寸法/215(幅)×125(奥行)×8(高さ)mm、質量/約400g ●付属品/CマウントTVレンズ12mm、生物顕微鏡用アダプター(接眼レンズ有効外径27~30mm)、双眼実顕微鏡用アダプター(接眼レンズ有効外径30~38mm)、観察用簡易スカート、校正用プレパラート、校正用ゲージ、ACアダプター、日本語ソフト、miniHDMIケーブル5m(SCD-301のみ)、microHDMIケーブル5m(SCD-201のみ)、USBケーブル ※仕様変更になる場合があります。



一人で行っていた顕微鏡観察をグループ観察へ そしてクラス全体の共有へつなげる新提案

- グループに1台モニタ付き顕微鏡を使用することによってグループ内で映像の共有ができます。
- wiviaを使用することによって、顕微鏡の映像を簡単に大型TVに無線で映すことができます。
- 大型TVに顕微鏡の映像を最大4分割で表示することができます。



ウチダ 生物顕微鏡ワイヤレスセット

型番	仕様	本体価格	税込価格
8-170-0390	6グループ用	¥950,000	¥1,026,000
8-170-0391	8グループ用	¥1,150,000	¥1,242,000

商品構成	
● 8-170-0375	生物顕微鏡 D-EL4N (教師用) 1台
● 8-170-0373	生物顕微鏡 D-EL3N (生徒用) / 6グループ用: 6台、8グループ用: 8台
● 4-850-0504	wivia (ワイビア) 1台
●	設定費

※TVは別売。
 ※wiviaを校内ネットワークに接続する場合は、別途見積りが必要になります。
 ※離島、遠隔地は別途見積りが必要になります。
 ※wivia設置の状況によって別途見積りが必要になります。

※税込価格は消費税率を8%として表示しています。



生物顕微鏡 D-EL3N (生徒用)

生物顕微鏡 D-EL4N (教師用)

wivia



いい「学校・教育・授業」づくりを支援いたします。
<http://school.uchida.co.jp/>

内田洋行

教育機器事業部 / 地域事業部

- 東京 〒135-0016 東京都江東区東陽2-3-25 ☎ 03(5634)6280
- 大阪 〒540-8520 大阪市中央区和泉町2-2-2 ☎ 06(6920)2480
- 札幌 〒060-0031 札幌市中央区北1条東4丁目1-1 ☎ 011(214)8630
- 福岡 〒810-0041 福岡市中央区大名2-9-27 ☎ 092(735)6240

*当カタログ掲載内容(仕様、価格等)は諸般の事情により予告なく変更される場合があります。予めご了承ください。
 DS・3832-1・1605Pr20TK

MICROSCOPE

ウチダの顕微鏡

| UCHIDA SCIENCE |



ご用命は信頼ある……