

ウチタ 発表ボード撮影・記録アプリ「撮ってビュー」

発表ボードを撮影して、簡単に保存、共有できます。

NEW



STEP 1 発表ボードの書き込みを撮影



STEP 2 撮影された発表ボードへコメント



STEP 4 前時のふりかえり




STEP 3 大きく投映して発表




特長

発表ボードの撮影、保存が簡単に行えます。



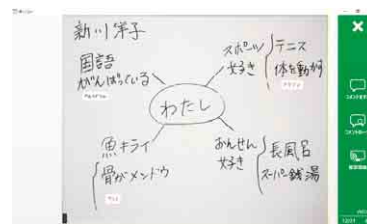
撮影時に歪んだ矩形を自動で補正できます。クラス・教科・グループ・氏名の情報を付与して保存できるので探すのが容易です。

書き込んだ内容をすぐに共有できます。



授業中に他の学習者（グループ）の発表ボードをリアルタイムで確認できます。保存された前時の学習内容もすぐに確認できます。

他の発表ボードにコメントを付けられます。



学習者（グループ）間でコメントを付けたり、コメント内容の確認が行えます。

86

e-黒板

プロジェクター

実物投影機
(教材提示装置)

アクティブラーニング
支援ツール

ノートPC

充電保管庫

映写台・
ワゴン

テレビ台

スクリーン
(映写幕)

テレビ
モニター類

レコーダー・
デジタルカメラ類

周辺機器

ソフト

音響機器

型番	種別	本体価格	税込価格
4-801-9001	発表ボード撮影・記録アプリ「撮ってビュー」1L	¥9,800	¥10,584
4-801-9002	発表ボード撮影・記録アプリ「撮ってビュー」10L	¥78,000	¥84,240
4-801-9003	発表ボード撮影・記録アプリ「撮ってビュー」40L	参考価格 ¥280,000	¥302,400

基本仕様

【教師・学習者機】

OS	Windows7 SP1以上 .NET framework 4.6.2
CPU	Intel(R)Atom(TM) x5-Z8550 1.44GHz以上
メモリ	2GB以上
その他	アウトカメラ機能

【サーバ機】

OS	Windows7/Win8/Win8.1/Win10 Windows Server2012/2016
----	---

※インストールにはCD-ROMドライブが必要です。

※10台以内で使用する場合は教師PCをサーバ機とすることができます。

システム構成図

タブレットPC1台を
クラスで利用



タブレットPC1台を
グループで利用



UCHIDA

WEBからもカタログを
ご覧いただけます。

UCHIDA SCHOOL Web JAPAN

<http://school.uchida.co.jp/>

ウチタの教育機器はベルマークで購入できます。