















Game

すごろくで覚える現在完了形の文 現在完了形

Date _____

Class _____ No. _____ Name _____

サイコロを振って出た目だけ進み，その枠内にある単語を使って，(例)のように絵の内容を表す現在完了形の文を言ってみよう。

5  play	Back to 3	6  eat	7  drink	8  walk
4  swim	(例) He has walked for an hour. <div>FINISH !</div>			9  watch
3  play				Back to 6
2  study				10  write
1  jog				11  cook
START !		14  read	13  take	12  clean

すごろくで覚える現在完了形の文 現在完了形

言語材料

- ・現在完了形(継続)

学習のねらい

- ・「話す」を通して、現在完了形(継続)の文に慣れさせる。

活動の内容

- 1．現在完了形(継続)の文の形と意味を教える。
- 2．クラスを4人1組のグループに分け、あらかじめ用意したすごろくボードを配布する。
- 3．サイコロを振って出た目だけ進み、その枠内の単語を使って、絵の内容を表す現在完了形の文を作らせて言わせる。言えなかった場合は1回休み。
- 4．最後はちょうどの数で上がりとする。早く上がった人が勝ち。

時間・形態

- ・時間：15分
- ・形態：グループ

プラス

- ・時間がない場合は、指名して言わせてもよい。